
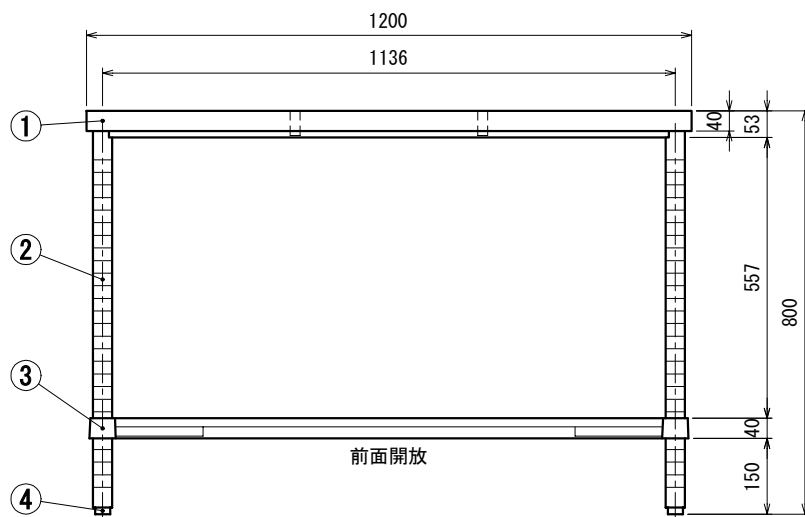
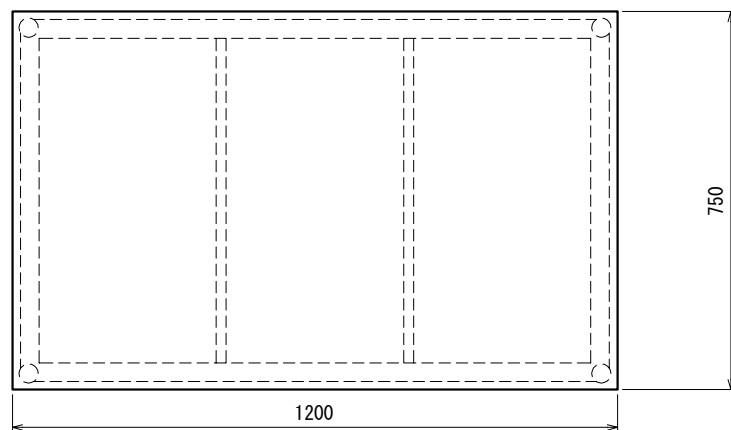


■仕様

- ① 天板 . . . . . SUS430 No.4仕上 t1.2
- ② 支柱 . . . . . SUS430                      φ38
- ③ 三方枠 . . . . . SUS430 No.4仕上 t1.5/t1.2  
25mm間隔で取付位置変更可
- ④ アジャスト脚 . . . SUS304  
伸長幅30mm



品名

作業台

型式

WT-12075

寸法

1200 × 750 × 800

縮尺

1:15