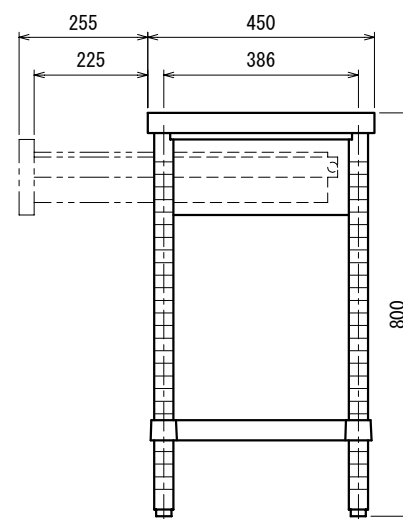
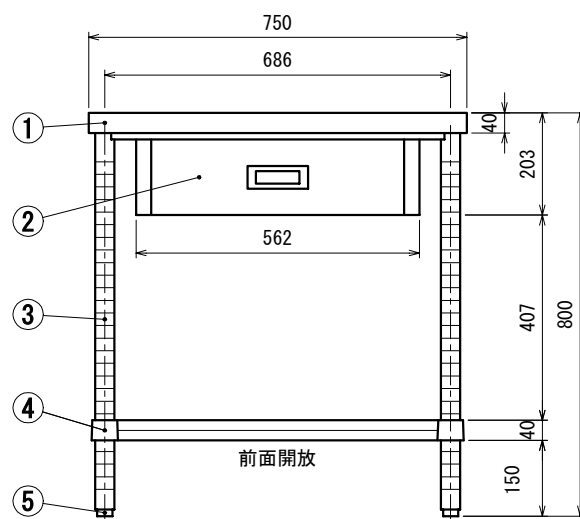
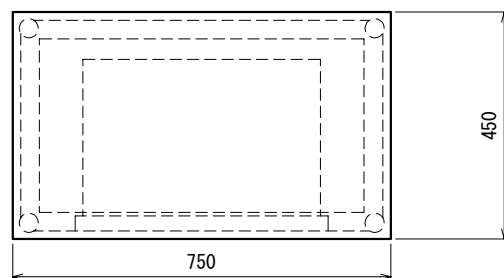


■仕様

- ① 天板 SUS430 No.4仕上 t1.0
- ② 引出 SUS430 No.4仕上 t0.8
引出内有効 W450xD290xH100
- ③ 支柱 SUS430 φ38
- ④ 三方枠 SUS430 No.4仕上 t1.2
25mm間隔で取付位置変更可
- ⑤ アジャスト脚 . . . SUS304
伸長幅30mm



品名

作業台

型式

WDT-7545

寸法

750 × 450 × 800

縮尺

1:15