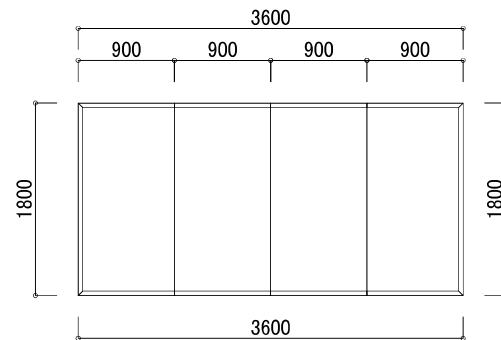
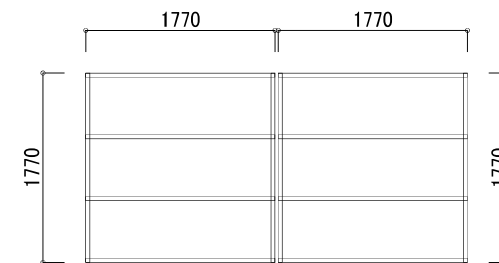


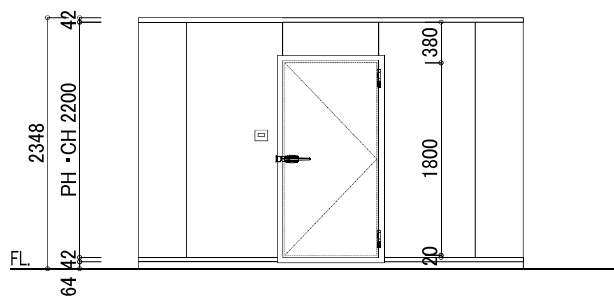
平面図



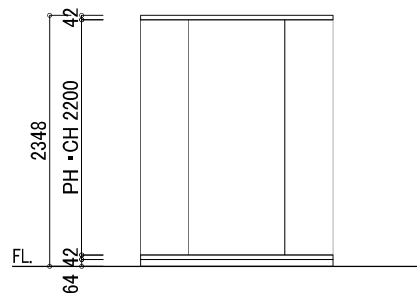
天井・床配置図



据付台配置図



立面図A



立面図B

[部屋1] RH-2200 2.00坪	
表面材	壁内外板 - カラー鋼板アイボリー
	床内外板 - カラー鋼板アイボリー
	天井内外板 - カラー鋼板アイボリー
パネル芯材	硬質ポリウレタンフォーム(ノンフロ)
パネル厚サ	RH(42mm)
パネル高サ	PH=2200
庫内高サ	CH=2200
床レール	樹脂製据付台
スノコ	NPジョイントスノコ
扉 (D1)	【VQ標準扉】(内)カラー鋼板アイボリー (外)カラー鋼板アイボリー
	有効 860W X 1800H 枠立上四方枠 (先付) 右開き 1枚
	付属品
庫内灯	庫内灯-天井LED 40W/個(1個)
スイッチ	露出ほたるスイッチWKS551(1個)
	その他
製品重量	426.5kg
有効内容積	13.3 m3

注		仕		工事名称	代理店名称	整理No.	作成日	受注No.	図面No.
記		横		RH2200冷蔵庫庫 2坪			24/4/14		J2-451170-5
訂				図面名称		縮尺	作成時間		
正				RH-2200 2.00 坪		1/50	11:38:19		