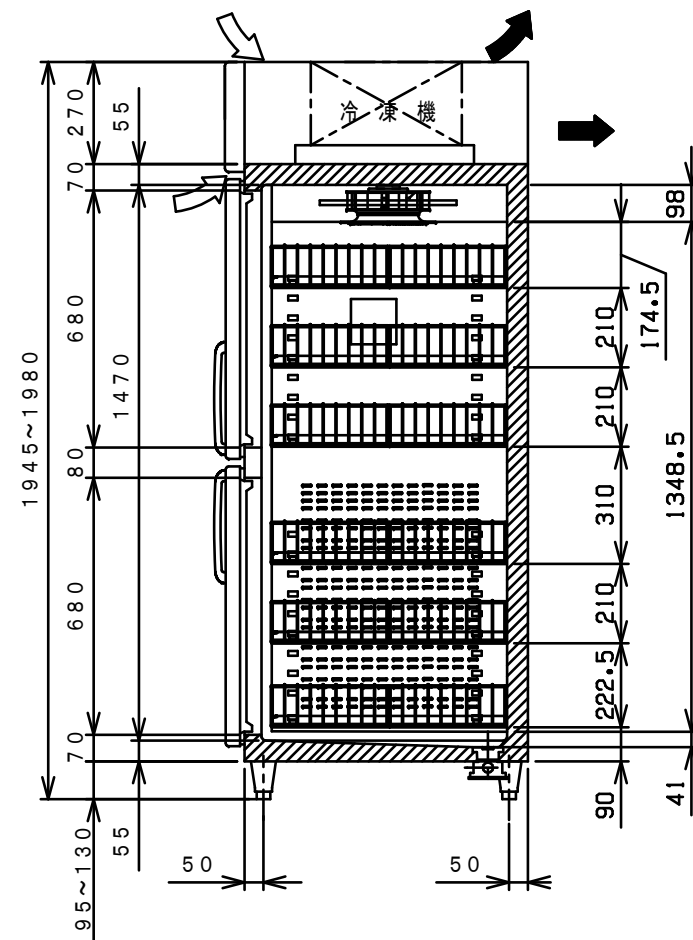
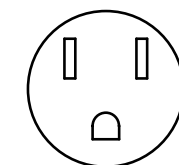
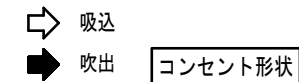


トレイ受具仕様



品名	業務用解凍庫		
機種名	QDD-12DDM		
寸法	外形 (mm) (幅X奥行X高さ)	1200×800×1950	
	内形 (mm) (幅X奥行X高さ)	左室 440×650×1326 右室 440×650×1326	
定格内容積 (L)	左室428 右室428		
製品質量 (kg)	210		
材質	外装	正面・側面 ステンレス鋼板 機械室パネル ステンレス鋼板 クリアコーティング 天・背面・底面 ガルバリウム鋼板	
	内装	ステンレス鋼板	
	扉	外面 ステンレス鋼板 クリアコーティング 裏面 樹脂成形品 マグネット式4枚	
	断熱材	硬質発泡ポリウレタン	
網カゴ	ステンレス鋼板		
冷却性能 (無負荷、周囲温度30℃)	解凍時 2~20℃ 保冷時 0~12℃		
冷却装置	圧縮機公称出力	左室200W 右室200W	
	冷媒制御方法	キャピラリーチューブ	
	凝縮器	フィンチューブ強制空冷式	
	冷却器	壁面冷却強制循環式	
	冷媒	左室R134a 右室R134a	
	温度制御	マイコン制御 デジタル温度表示	
霜取方式	--		
電源	適用ブレーカー容量	単相100V 15A 50/60Hz	
	適用コンセント形式	接地形 2極 15A 125V	
	許容電圧範囲 (V)	90~110	
電気特性	冷却時 (50/60Hz)	運転電流 (A)	4.8/5.0
		始動電流 (A)	31.9/31.6
		消費電力 (W)	457/490
		力率 (%)	94/99
昇温時	運転電流 (A)	12.5	
	消費電力 (W)	1189	
使用周囲温度 (℃)	5~35		
放熱量	1740W		
脚・調節範囲	樹脂製95~130mm		
付属品	排水配管キット一式、網かご24個、トレイ受具12セット		
その他	凝縮器フィルター		

●仕様・外観につきましては改良の為予告なく変更することがあります。



電源コンセントは必ず接地極付を使用すること

殿		整理No.
日付 2020・12・10	1/20	図面番号